

SPECIFIKACE HLINÍKOVÝCH VÝPLNÍ OTVORŮ

PROJEKT HLINÍKOVÝCH VÝROBKŮ JE ZPRACOVÁN NA ÚROVNI REALIZAČNÍ DOKUMENTACE.
DODAVATEL SI ZAJISTÍ V RÁMCI SVÉ VÝROBNÍ PŘÍPRAVY VYPRACOVÁNÍ KONSTRUKČNÍCH, DÍLENSKÝCH A
MONTÁŽNÍCH VÝKRESŮ PODLE ZAMĚŘENÍ SKUTEČNÉHO STAVU NA STAVBĚ.

SCHEMATA OKEN JSOU KRESLENY POHLEDEM ZVENKU
OTVOROVÉ VÝPLNĚ BUDOU VYROBENY Z KVALITNÍCH OKENNÍCH HLINÍKOVÝCH PROFILŮ.

ZASKLENÉ IZOLAČNÍM TROJSKLEM

$U_{w,max}=0,79 \text{ W/M}^2\text{K}$ (CELÉHO OKNA VČETNĚ RÁMU)

$U_{d,max}=1,0 \text{ W/M}^2\text{K}$ (CELÉ DVEŘE VČETNĚ RÁMU)


A NA STĚNOVÉ KONSTRUKCE BUDOU NAPOJENY POMOCÍ SYSTÉMOVÉ FÓLIE.

PROVEDENÍ DETAILŮ NAPOJENÍ NA OKOLNÍ NOSNÉ KONSTRUKCE, KOTVENÍ, KRYCÍ LIŠTY A OPLECHOVÁNÍ
PARAPETŮ DLE SYSTÉMOVÝCH KONSTRUKČNÍCH DETAILŮ

±0,000=192,220

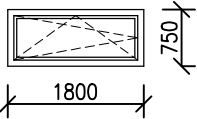
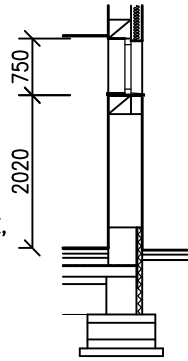
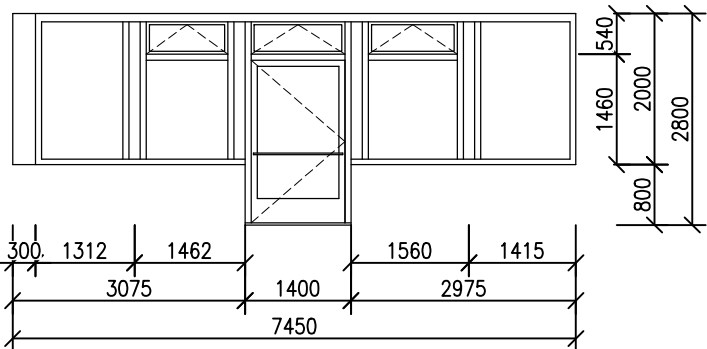
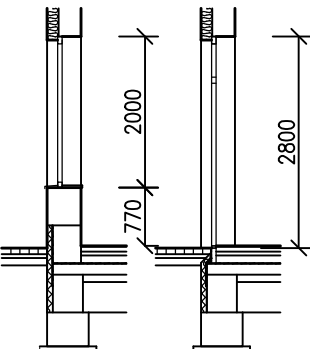
Revize/Rev.	Datum/Date	Předmět revize/Description	Vypracoval/Designed by

Investor/Client	ČEPRO, a. s.		
Objednatel/Customer			
Název akce/Project	Rekonstrukce kiosku ČS EO Benátky nad Jizerou		
Zak. číslo/Project No.	22105	Datum/Date	05/2023 Č. obj./Cust. No.
Stupeň PD/PD Stage	Dokumentace pro výběr zhotovitele		
Místo stavby/Location	Benátky nad Jizerou		

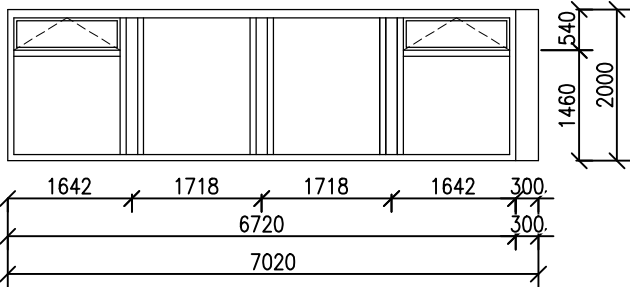
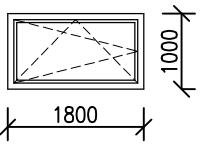
Vypracoval/Designed by	Daniela Marcu	Projektová org./Project Company PIK s.r.o. Na Hrázi 781/15, 750 02 Přešov Czech Republic Tel.: +420 518 288 111 Web: www.pik.cz Email: pik@pik.cz 
Kontroloval/Checked by	Ing. Hubík Tomáš	
Schválil/Approved by	Ing. Šimanský Jan	
HIP/Manager	Pazdera Michal	

Část/Section	D. Dokumentace objektů a technických a technologických zařízení
Podčást/Subsection	D1. Dokumentace stavebního nebo inženýrského objektu
SO/PS_CO/PU	SO01 Kiosek
Profesní díl/Prof. part	01. Architektonicko - stavební řešení
Profesní část/Prof. section	

Název/Title				
SPECIFIKACE HLINÍKOVÝCH VÝPLNÍ OTVORŮ				
Měřítko Scale	Formát Size	Číslo kopie Copy No.	Archivní číslo/Archive No.	Číslo revize Revision No.
			22105-DVZ-D-D1-SO01-01-201	0


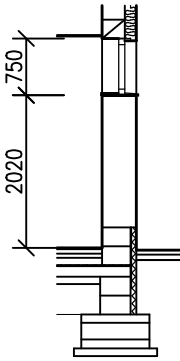
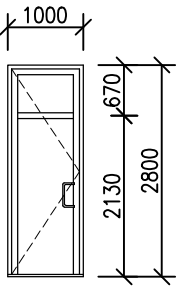
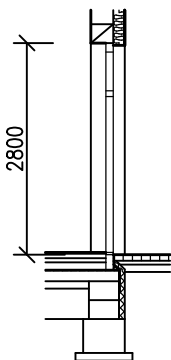
ODKAZ NA VYKR.	POPIS VÝROBKU OZNAČENÍ DLE NORMY, TYPOVÉHO PODKLADU SCHÉMATICKÉ ZOBRAZENÍ	MNOŽSTVÍ ks		NÁTĚR ODSTÍN
		1.NP	CELKEM	
	SPECIFIKACE HLINÍKOVÝCH VÝPLNÍ OTVORŮ - OKNA			
01	 <p>HLINÍKOVÉ OKNO, CELKOVÝ ROZMĚR 1800x750mm OTVÍRAVÉ A SKLÁPĚCÍ, ZASKLENÉ IZOLAČNÍM TROJSKLEM S TEPLÝMI RÁMEČKY, SKLO ČIRÉ, KOVÁNÍ UMOŽŇUJÍCÍ MIKROVENTILACI $U_{w,max}=0,79 \text{ W/M}^2\text{K}$ (CELÉHO OKNA VČETNĚ RÁMU), AL RÁM – RAL 7016 OSAZENÍ NA TEPENĚIZOLAČNÍ PODKLADNÍ PROFIL VNITŘNÍ PARAPETNÍ DESKY VIZ SPECIFIKACE HSV VENKOVNÍ PARAPETNÍ DESKY VIZ SPECIFIKACE KLEMPÍŘSKÝCH VÝROBKŮ KOVÁNÍ VÍCEPOLOHOVACÍ KLIKA</p> <p>PŘED VÝROBOU NUTNO ZAMĚŘIT PŘESNÉ ROZMĚRY</p> 	1	1	
02	 <p>SESTAVA DVOU DVOUKŘÍDLÝCH HLINÍKOVÝCH OKEN A JEDNO DVEŘE, CELKOVÝ ROZMĚR 7450x2800mm = 3 HORNÍCH DÍLŮ SKLÁPĚCÍ A DVEŘE OTVÍRAVÁ SESTAVA OSAZENÁ DO PŘEDEM PŘIPRAVENÉHO OTVORU V OBVODOVÉM PLÁŠTI, S PŘESAHEM RÁMU U TEPELNÉ IZOLACE SOKLU (ELIMINACE TEPELNÝCH MOSTŮ) KOTVENÍ OKNA: DO OBVODOVÉHO ZDIVA – PÓROBETONOVÉ TVÁRNICE TL. 450MM; ROZMĚR OKEN JEDNODÍLNÝCH: 1x1312 x 2000mm 1x1415 x 2000mm ROZMĚR OKEN DVOUDÍLNÝCH: 1x1462 x 2000mm 1x1560 x 2000mm OKNA JEDNODÍLNÁ JSOU FIXNÍ A U DVOUDÍLNÝCH HORNÍ DÍL, NADSVĚTLÍK, JE SKLOPNÝ OVLÁDÁNÍ NADSVĚTLÍKŮ: POMOCÍ TÁHLA A PÁKOVÉHO MADLA. ROZMĚR DVEŘE: 1x1400 x 2800MM OVLÁDÁNÍ NADSVĚTLÍKŮ: POMOCÍ TÁHLA A PÁKOVÉHO MADLA. KOVÁNÍ DVEŘE: OBOUSTRANNĚ PEVNÁ HORIZONTÁLNÍ MADLA v.900mm A VÁLEČKOVÝ ZÁMEK. MOŽNOST UZAMČENÍ MIMO PROVOZNÍ DOBU / V PROVOZNÍ DOBĚ TRVALE ODEMČENO. AL RÁM – RAL 7016 ZASKLENÍ: TEPELNĚ IZOLAČNÍM TROJSKLEM SOUCINITELE PROSTUPU TEPLA – $U_{w,max}=0,79 \text{ W/M}^2\text{K}$ (CELÉHO OKNA VČETNĚ RÁMU) OSAZENÍ NA TEPENĚIZOLAČNÍ PODKLADNÍ PROFIL VNITŘNÍ PARAPETNÍ DESKY VIZ SPECIFIKACE HSV VENKOVNÍ PARAPETNÍ DESKY VIZ SPECIFIKACE KLEMPÍŘSKÝCH VÝROBKŮ PŘED VÝROBOU NUTNO ZAMĚŘIT PŘESNÉ ROZMĚRY</p> 	1	1	KOVÁNÍ NEREZ EXTERIÉR RAL 7016 ANTRACITOVÁ ŠEDÁ / INTERIÉR RAL 7016 ANTRACITOVÁ ŠEDÁ

Rekonstrukce kiosku ČS E0 Benátky nad Jizerou S001 Kiosek	ZAKÁZKOVÉ ČÍSLO 22105	LIST ČÍSLO 02
SPECIFIKACE HLINÍKOVÝCH VÝPLNÍ OTVORŮ	ARCHIVNÍ KÓD S	ČÍS. VÝKRESU DOD.


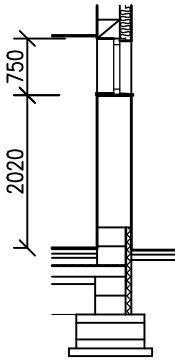
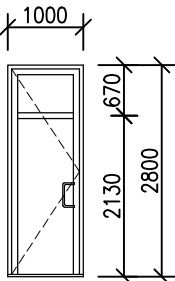
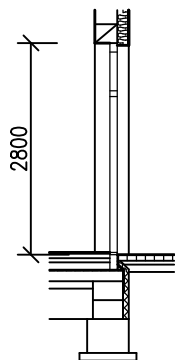
ODKAZ NA VYKR.	POPIS VÝROBKU OZNAČENÍ DLE NORMY, TYPOVÉHO PODKLADU SCHÉMATICKÉ ZOBRAZENÍ	MNOŽSTVÍ ks		NÁTĚR ODSTÍN
		1.NP	CELKEM	
	SPECIFIKACE HLINÍKOVÝCH VÝPLNÍ OTVORŮ - OKNA			
03	 <p>SESTAVA DVOU DVOUKŘÍDLOVÝCH HLINÍKOVÝCH OKEN, CELKOVÝ ROZMĚR 7020x2000mm – 2 HORNÍCH DÍLŮ SKLÁPĚČÍ</p> <p>SESTAVA OSAZENA DO PŘEDEM PŘIPRAVENÉHO OTVORU V OBVODOVÉM PLAŠTI, S PŘESAHEM RÁMU U TEPELNÉ KOTVENÍ OKNA: DO OBVODOVÉHO ZDIVA – PÓROBETONOVÉ TVÁRNICE TL. 450MM;</p> <p>OKNA: ROZMĚR OKEN DVOUDÍLNÝCH: 2x1642 x 2000mm 2x1718 x 2000mm</p> <p>OKNA JEDNODÍLNÁ JSOU FIXNÍ A U DVOUDÍLNÝCH HORNÍ DÍL, NADSVĚTLÍK, JE SKLOPNÝ OVLÁDÁNÍ NADSVĚTLÍKŮ: POMOCÍ TÁHLA A PÁKOVÉHO MADLA.</p> <p>AL RÁM – RAL 7016 ZASKLENÍ: TEPELNĚ IZOLAČNÍM TROJSKLEM SOUČINITELE PROSTUPU TEPLA – $U_{w,max}=0,79 \text{ W/M}^2\text{K}$ (CELÉHO OKNA VČETNĚ RÁMU) VNITŘNÍ OSAZENÍ NA TEPENĚIZOLAČNÍ PODKLADNÍ PROFIL PARAPETNÍ DESKY VIZ SPECIFIKACE HSV VENKOVNÍ PARAPETNÍ DESKY VIZ SPECIFIKACE KLEMPÍŘSKÝCH VÝROBKŮ</p> <p>PŘED VÝROBOU NUTNO ZAMĚŘIT PŘESNÉ ROZMĚRY</p>	1	1	
04	 <p>HLINÍKOVÉ OKNO, CELKOVÝ ROZMĚR 1800x1000mm OTVÍRAVÉ A SKLÁPĚČÍ, ZASKLENÉ IZOLAČNÍM TROJSKLEM S TEPLÝMI RÁMEČKY, SKLO ČIRÉ $U_{w,max}=0,79 \text{ W/M}^2\text{K}$ (CELÉHO OKNA VČETNĚ RÁMU)</p> <p>AL RÁM – RAL 7016 OSAZENÍ NA TEPENĚIZOLAČNÍ PODKLADNÍ PROFIL KOVÁNÍ VÍCEPOLOHOVACÍ KLIKA OVLÁDÁNÍ – POMOCÍ TÁHLA A PÁKOVÉHO MADLA. VNITŘNÍ PARAPETNÍ DESKY VIZ SPECIFIKACE HSV VENKOVNÍ PARAPETNÍ DESKY VIZ SPECIFIKACE KLEMPÍŘSKÝCH VÝROBKŮ</p> <p>PŘED VÝROBOU NUTNO ZAMĚŘIT PŘESNÉ ROZMĚRY</p>	1	1	

KOVÁNÍ NEREZ
EXTERIÉR RAL 7016 ANTRACITOVÁ ŠEDÁ / INTERIÉR RAL 7016 ANTRACITOVÁ ŠEDÁ

Rekonstrukce kiosku ČS E0 Benátky nad Jizerou S001 Kiosek	ZAKÁZKOVÉ ČÍSLO 22105	LIST ČÍSLO 03
SPECIFIKACE HLINÍKOVÝCH VÝPLNÍ OTVORŮ	ARCHIVNÍ KÓD S	ČÍS. VÝKRESU DOD.

ODKAZ NA VYKR.	POPIS VÝROBKU OZNAČENÍ DLE NORMY, TYPOVÉHO PODKLADU SCHÉMATICKÉ ZOBRAZENÍ	MNOŽSTVÍ ks		NÁTĚR ODSTÍN
		1.NP	CELKEM	
	SPECIFIKACE HLINÍKOVÝCH VÝPLNÍ OTVORŮ - OKNA			
05	  <p>HLINÍKOVÉ OKNO, CELKOVÝ ROZMĚR 600x750mm OTVÍRAVÉ A SKLÁPĚCÍ, ZASKLENÉ IZOLAČNÍM TROJSKLEM S TEPLÝMI RÁMEČKY, SKLO ČIRÉ, KOVÁNÍ UMOŽŇUJÍCÍ MIKROVENTILACI $U_{w,max}=0,79 \text{ W/M}^2\text{K}$ (CELÉHO OKNA VČETNĚ RÁMU) AL RÁM – RAL 7016 OSAZENÍ NA TEPENĚIZOLAČNÍ PODKLADNÍ PROFIL KOVÁNÍ VÍCEPOLOHOVACÍ KLIKA OVLÁDÁNÍ – POMOCÍ TÁHLA A PÁKOVÉHO MADLA. VNITŘNÍ PARAPETNÍ DESKY VIZ SPECIFIKACE HSV VENKOVNÍ PARAPETNÍ DESKY VIZ SPECIFIKACE KLEMPÍŘSKÝCH VÝROBKŮ PŘED VÝROBOU NUTNO ZAMĚŘIT PŘESNÉ ROZMĚRY</p>	1	1	
06	  <p>HLINÍKOVÉ DVEŘE, CELKOVÝ ROZMĚR 2800x1000mm OTVÍRAVÉ, PLNÉ, HLINÍKOVÉ. NADSVĚTLÍK ZASKLENÝ S IZOLAČNÍM TROJSKLEM S TEPLÝMI RÁMEČKY, SKLO ČIRÉ. $U_{d,max}=1,0 \text{ W/M}^2\text{K}$ (CELÉ DVEŘE VČETNĚ RÁMU) AL RÁM – RAL 7016 OSAZENÍ NA TEPENĚIZOLAČNÍ PODKLADNÍ PROFIL KOVÁNÍ DVEŘE: NA VNIŘNÍ STRANĚ NOUZOVÝ DVEŘNÍ UZÁVĚR OVLÁDANÝ KLIKOU – "PANIKOVÁ KLIKA", NA VENKOVNÍ STRANĚ MADLO. BEZP. CILINDRICKÝ ZÁMEK. PŘED VÝROBOU NUTNO ZAMĚŘIT PŘESNÉ ROZMĚRY</p>	1	1	
		KOVÁNÍ NEREZ		
		EXTERIÉR RAL 7016 ANTRACITOVÁ ŠEDÁ / INTERIÉR RAL 7016 ANTRACITOVÁ ŠEDÁ		

Rekonstrukce kiosku ČS E0 Benátky nad Jizerou S001 Kiosek	ZAKÁZKOVÉ ČÍSLO 22105	LIST ČÍSLO 04
SPECIFIKACE HLINÍKOVÝCH VÝPLNÍ OTVORŮ	ARCHIVNÍ KÓD S	ČÍS. VÝKRESU DOD.

ODKAZ NA VYKR.	POPIS VÝROBKU OZNAČENÍ DLE NORMY, TYPOVÉHO PODKLADU SCHÉMATICKÉ ZOBRAZENÍ	MNOŽSTVÍ ks		NÁTĚR ODSTÍN
		1.NP	CELKEM	
	SPECIFIKACE HLINÍKOVÝCH VÝPLNÍ OTVORŮ - DVEŘE			
07	  <p><u>HLINÍKOVÉ OKNO, CELKOVÝ ROZMĚR 600x750mm</u> OTVÍRAVÉ A SKLÁPĚCÍ, ZASKLENÉ IZOLAČNÍM TROJSKLEM S TEPLÝMI RÁMEČKY, SKLO ČIRÉ, KOVÁNÍ UMOŽŇUJÍCÍ MIKROVENTILACI $U_{w,max}=0,79 \text{ W/M}^2\text{K}$ (CELÉHO OKNA VČETNĚ RÁMU) AL RÁM – RAL 7016 OSAZENÍ NA TEPENĚIZOLAČNÍ PODKLADNÍ PROFIL KOVÁNÍ VÍCEPOLOHOVACÍ KLIKA OVLÁDÁNÍ – POMOCÍ TÁHLA A PÁKOVÉHO MADLA. VNITŘNÍ PARAPETNÍ DESKY VIZ SPECIFIKACE HSV VENKOVNÍ PARAPETNÍ DESKY VIZ SPECIFIKACE KLEMPÍŘSKÝCH VÝROBKŮ</p> <p>PŘED VÝROBOU NUTNO ZAMĚŘIT PŘESNÉ ROZMĚRY</p>	1	1	KOVÁNÍ NEREZ EXTERIÉR RAL 7016 ANTRACITOVÁ ŠEDÁ / INTERIÉR RAL 7016 ANTRACITOVÁ ŠEDÁ
08	  <p><u>HLINÍKOVÉ DVEŘE, CELKOVÝ ROZMĚR 2800x1000mm</u> OTVÍRAVÉ, PLNÉ, HLINÍKOVÉ. NADSVĚTLÍK ZASKLENÝ S IZOLAČNÍM TROJSKLEM S TEPLÝMI RÁMEČKY, SKLO ČIRÉ.</p> <p>$U_{d,max}=1,0 \text{ W/M}^2\text{K}$ (CELÉ DVEŘE VČETNĚ RÁMU) AL RÁM – RAL 7016 OSAZENÍ NA TEPENĚIZOLAČNÍ PODKLADNÍ PROFIL</p> <p>KOVÁNÍ DVEŘE: NA VNIŘNÍ STRANĚ VODOROVNÉ MADLO v. 900mm/PANIKOVÁ KLIKA, NA VENKOVNÍ STRANĚ KLIKA. PANIKOVÝ ZÁMEK A CYLINDRICKÁ WC VLOŽKA S OLIVOU PŘED VÝROBOU NUTNO ZAMĚŘIT PŘESNÉ ROZMĚRY</p>	1	1	

Rekonstrukce kiosku ČS E0 Benátky nad Jizerou S001 Kiosek	ZAKÁZKOVÉ ČÍSLO 22105	LIST ČÍSLO 05
SPECIFIKACE HLINÍKOVÝCH VÝPLNÍ OTVORŮ	ARCHIVNÍ KÓD S	ČÍS. VÝKRESU DOD.